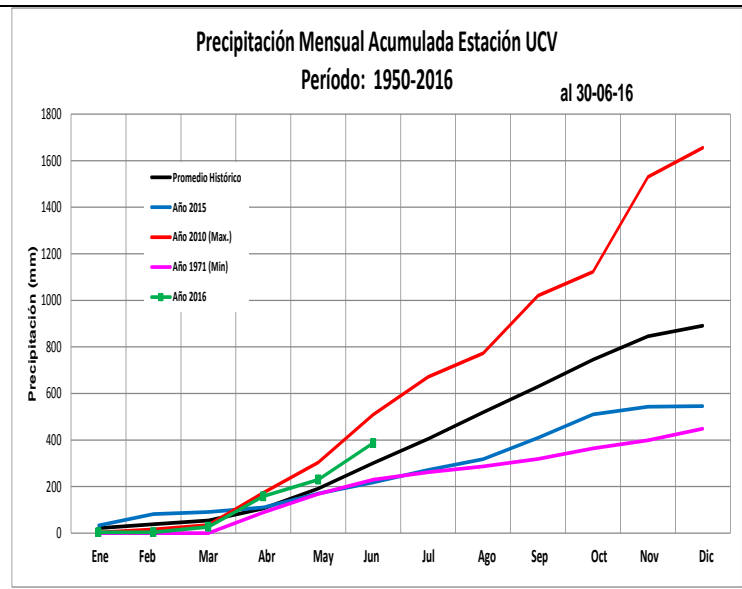
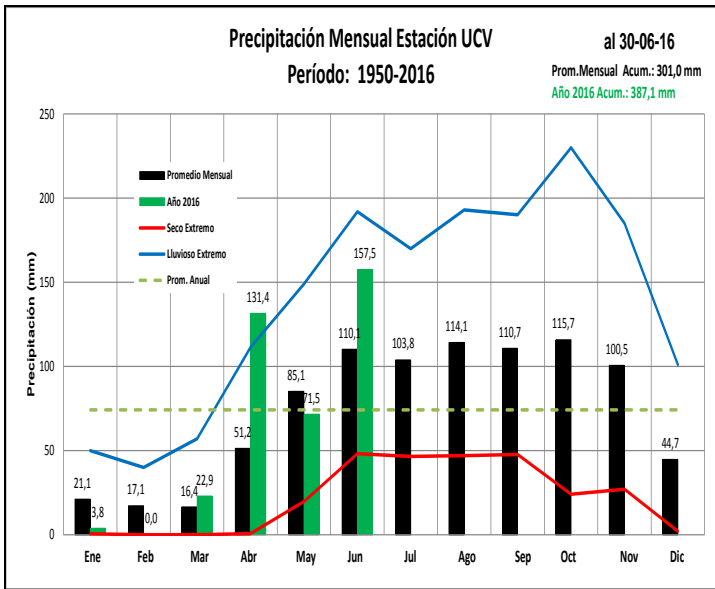
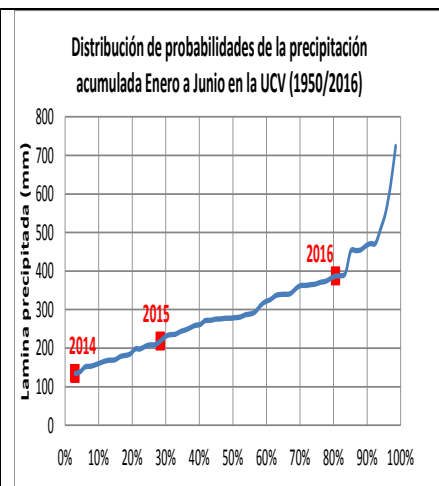


Boletín de Precipitación de la Estación UCV de Junio de 2016

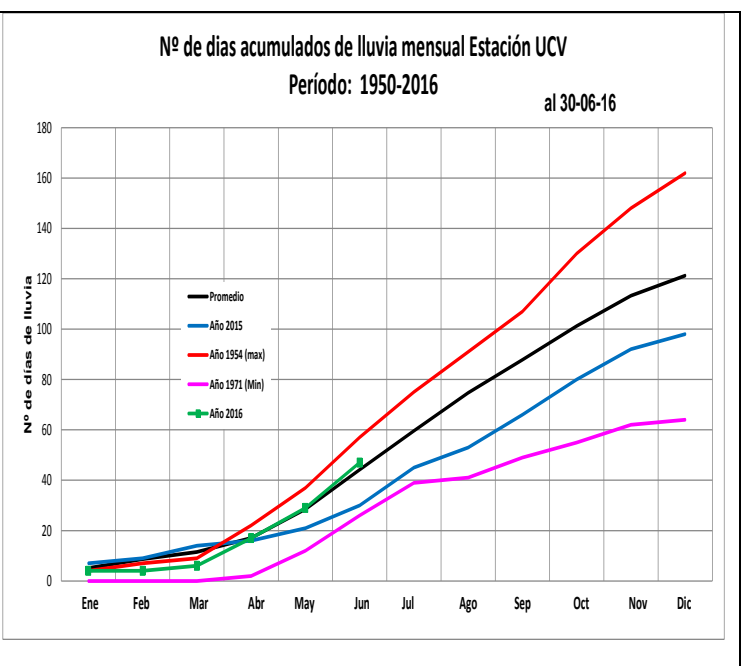
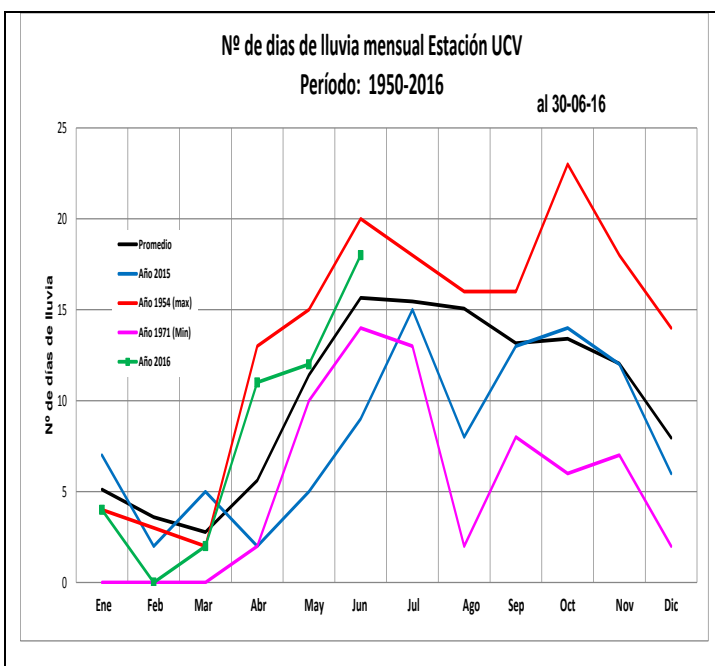
En junio llovió 157,5 mm, es superior al promedio mensual 110,1 mm, la probabilidad asociada a los valores de todos los junios registrados en 66 años la ubica en 78,8% indicando que fue **lluvioso promedio** (>65% y <90%). El acumulado total del año hasta este mes es 387,1 mm, es superior al acumulado promedio 301,0 mm, la probabilidad asociada al acumulado es 80,6%, indica que hasta ahora el año se comporta como **lluvioso promedio** (>65% y <90%). La máxima lluvia diaria en el mes fue 69,1 mm (30 junio), del año 69,1 mm (30 junio) e histórica 108,8 mm (16-6-65).



Precipitación de la Estación UCV (mm) Período: 1950-2016													
Mes	Ene	Feb	Mar	Abr	May	Jun	Jul	Ago	Sep	Oct	Nov	Dic	Acumulado al 30-06-16
Año 2016	3,8	0,0	22,9	131,4	71,5	157,5							387,1
Promedio Histórico	21,1	17,1	16,4	51,2	85,1	110,1	103,8	114,1	110,7	115,7	100,5	44,7	888,9
Máximo	111,6	189,4	129,2	319,3	285,4	290,1	322,9	244,8	247,6	319,1	407,3	189,4	1.655,5
Año del Máximo	1950	1951	1995	1981	1987	1958	1996	2007	2010	1988	2010	1999	2010
Mínimo	0,0	0,0	0,0	0,0	5,9	29,9	20,5	25,0	31,9	8,7	1,7	0,0	448,5
Año del Mínimo	Varios	Varios	Varios	Varios	1967	1984	1986	1971	1971	1970	1982	2006	1971



El N° de días de lluvias del mes fue de 18, mayor al promedio de 15,7 días. Van acumulados 47 días y el promedio histórico acumulado es 44,2 días. El máximo N° de días de lluvia en este mes fue en el año 1950 con 27 días lluviosos.



Nota: La información aquí señalada solo es válida para un entorno cercano a la estación Pluviométrica de la UCV

Nº de días de Precipitación en la Estación UCV Período: 1950-2016													
Mes	Ene	Feb	Mar	Abr	May	Jun	Jul	Ago	Sep	Oct	Nov	Dic	Acumulado al 30-06-16
Año 2016	4	0	2	11	12	18							47
Promedio Histórico	5,1	3,6	2,8	5,6	11,4	15,7	15,5	15,1	13,2	13,4	12,0	8,0	120,3
Máximo	15	16	12	19	24	27	23	23	19	28	22	21	162
Año del Máximo	1953	1951	1976	1981	1983	1950	1968	1975	00 y 75	2008	2010	1999	1954
Mínimo	0	0	0	0	2	4	6	2	5	2	1	0	64
Año del Mínimo	Varios	Varios	Varios	Varios	1967	1974	1986	1971	2003	1992	1950	Varios	1971

Nota: La información aquí señalada solo es válida para un entorno cercano a la estación Pluviométrica de la UCV