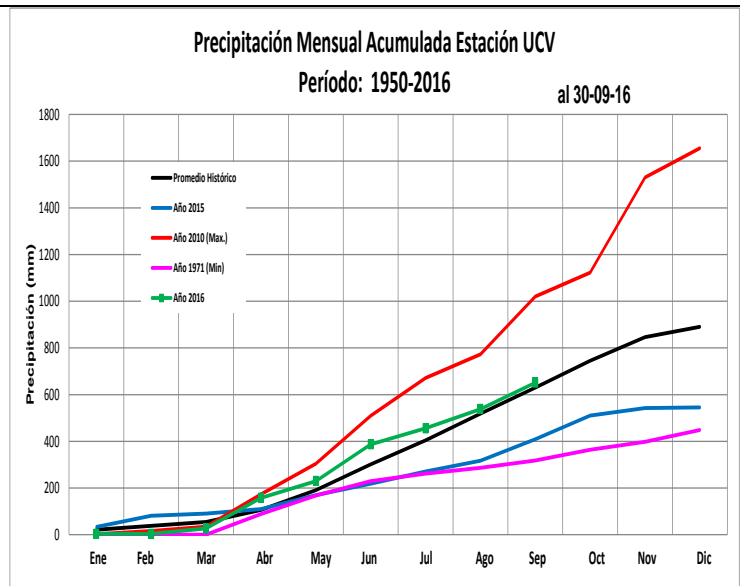
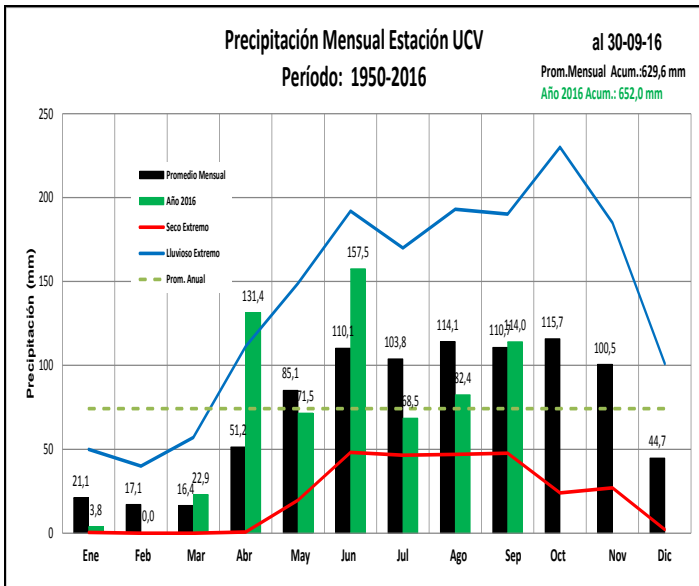
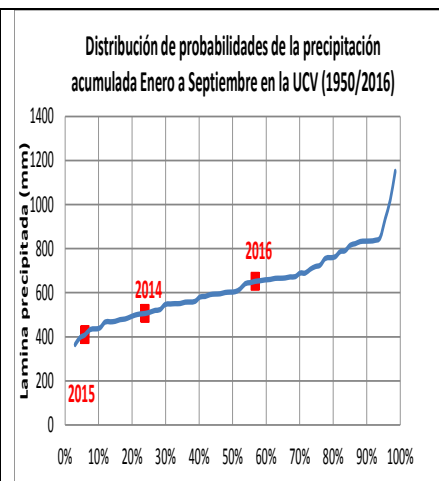


Boletín de Precipitación de la Estación UCV de Septiembre de 2016

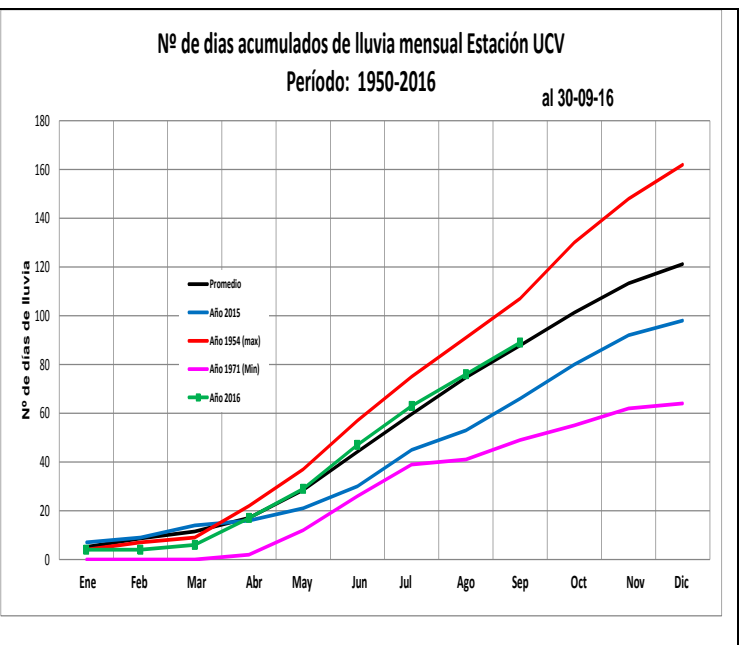
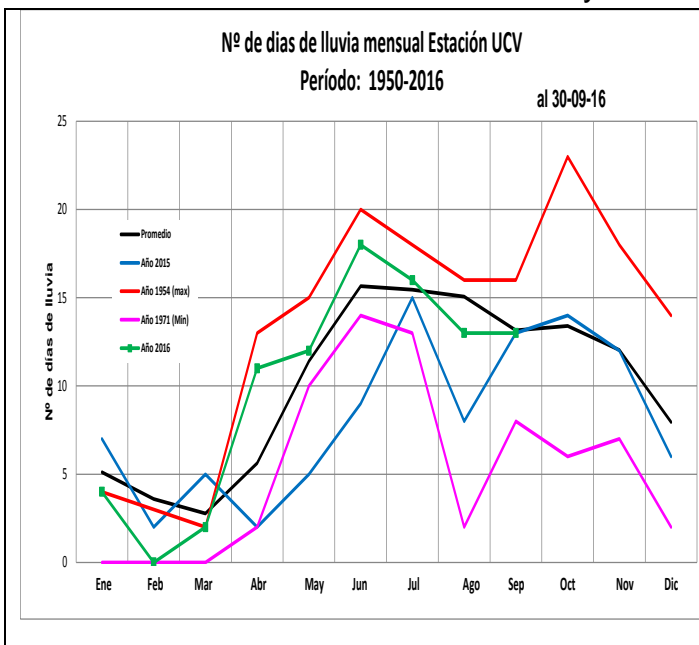
En septiembre llovió 114,0 mm, es igual al promedio mensual 110,7 mm, la probabilidad asociada a los valores de todos los septiembrs registrados en 66 años la ubica en 53,7% indicando que fue **promedio** (>45% y <55%). El acumulado total del año hasta este mes es 652,00 mm, es ligeramente superior al acumulado promedio 629,6 mm, la probabilidad asociada al acumulado es 56,7%, indica que hasta ahora el año es **lluvioso moderado** (>55% y <65%). La máxima lluvia diaria en el mes fue 38,5 mm (2 de septiembre), del año 69,1 mm (30 junio) e histórica 108,8 mm (16-6-65).



Precipitación de la Estación UCV (mm) Período: 1950-2016													
Mes	Ene	Feb	Mar	Abr	May	Jun	Jul	Ago	Sep	Oct	Nov	Dic	Acumulado al 30-09-16
Año 2016	3,8	0,0	22,9	131,4	71,5	157,5	68,5	82,4	114,0				652,0
Promedio Histórico	21,1	17,1	16,4	51,2	85,1	110,1	103,8	114,1	110,7	115,7	100,5	44,7	888,9
Máximo	111,6	189,4	129,2	319,3	285,4	290,1	322,9	244,8	247,6	319,1	407,3	189,4	1.655,5
Año del Máximo	1950	1951	1995	1981	1987	1958	1996	2007	2010	1988	2010	1999	2010
Mínimo	0,0	0,0	0,0	0,0	5,9	29,9	20,5	25,0	31,9	8,7	1,7	0,0	448,5
Año del Mínimo	Varios	Varios	Varios	Varios	1967	1984	1986	1971	1971	1970	1982	2006	1971



El N° de días de lluvias del mes fue de 13, menor al promedio de 13,2 días. Van acumulados 89 días y el promedio histórico acumulado es 87,8 días. El máximo N° de días de lluvia en este mes fue en los años 1975 y el 2000 con 19 días lluviosos.



Nota: La información aquí señalada solo es válida para un entorno cercano a la estación Pluviométrica de la UCV

		Nº de días de Precipitación en la Estación UCV											Período: 1950-2016
Mes	Ene	Feb	Mar	Abr	May	Jun	Jul	Ago	Sep	Oct	Nov	Dic	Acumulado al 30-09-16
Año 2016	4	0	2	11	12	18	16	13	13				89
Promedio Histórico	5,1	3,6	2,8	5,6	11,4	15,7	15,5	15,1	13,2	13,4	12,0	8,0	120,3
Máximo	15	16	12	19	24	27	23	23	19	28	22	21	162
Año del Máximo	1953	1951	1976	1981	1983	1950	1968	1975	00 y 75	2008	2010	1999	1954
Mínimo	0	0	0	0	2	4	6	2	5	2	1	0	64
Año del Mínimo	Varios	Varios	Varios	Varios	1967	1974	1986	1971	2003	1992	1950	Varios	1971

Nota: La información aquí señalada solo es válida para un entorno cercano a la estación Pluviométrica de la UCV