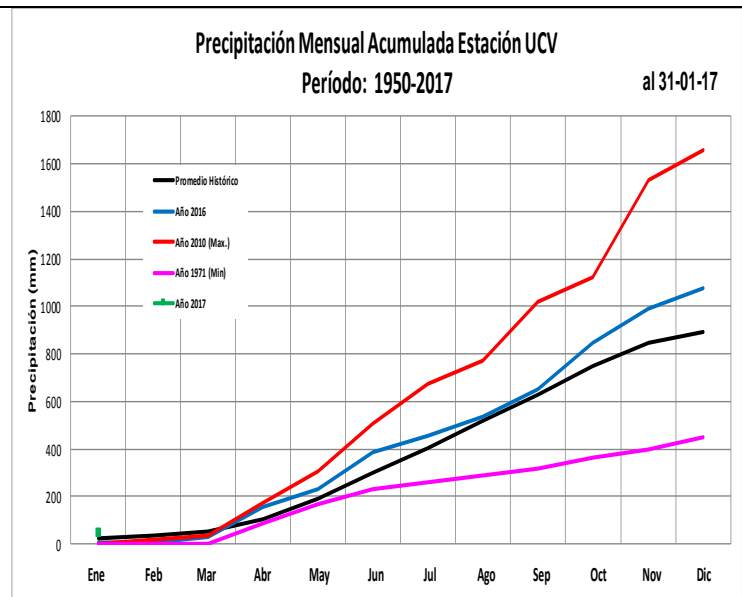
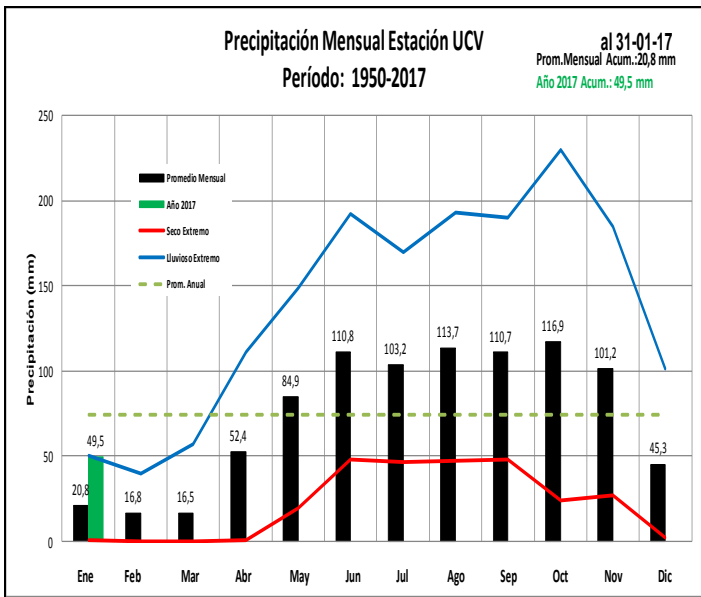
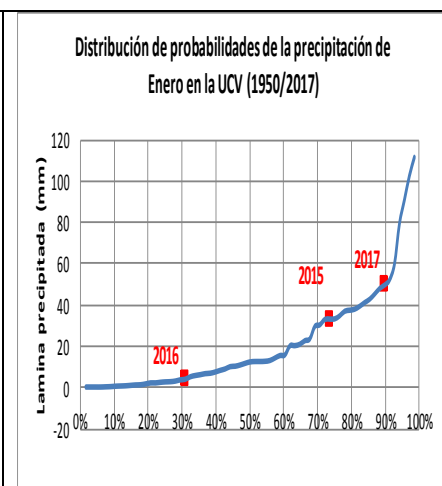


## Boletín de Precipitación de la Estación UCV de Enero de 2017

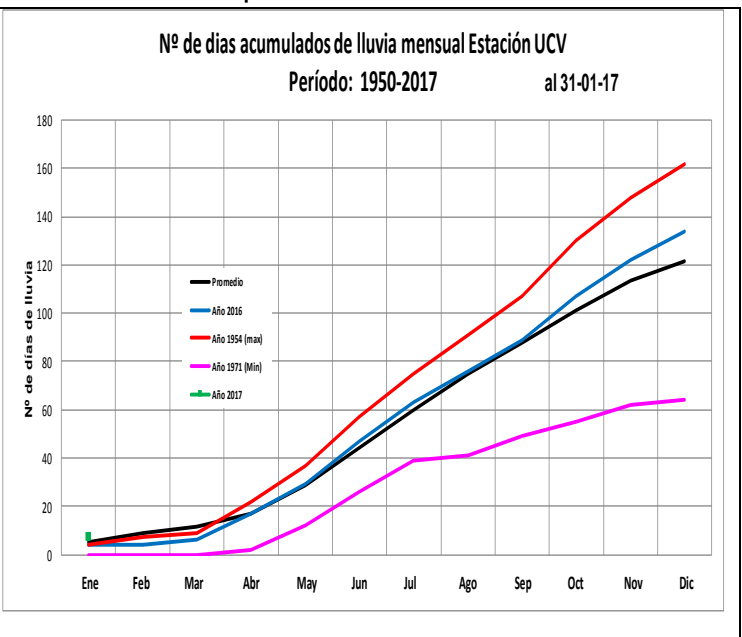
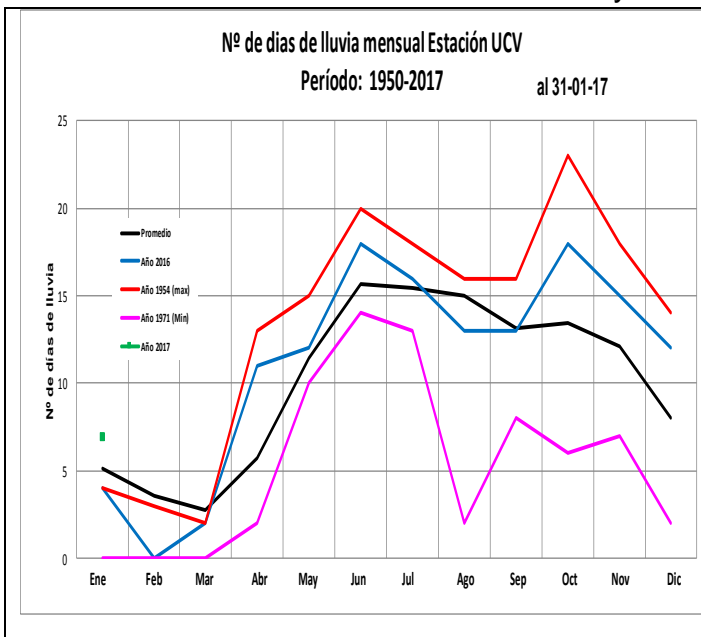
En enero llovió 49,5 mm, es muy superior al promedio mensual 20,8 mm, la probabilidad asociada a los valores de todos los eneros registrados en 67 años la ubica en 89,7% indicando que el mes alcanzó el límite de **lluvioso extremo** (>90%). La máxima lluvia diaria en el mes fue 20,9 mm (19 de enero), del año 20,9 mm (19 de enero) e histórica 108,8 mm (16-6-65). **Van 5 meses consecutivos por encima del promedio de cada mes (Sep. 2016 - Ene. 2017: 590,3 mm, el promedio histórico: 395,0 mm cerca del 50% superior).**



Precipitación de la Estación UCV (mm) Período: 1950-2017													
Mes	Ene	Feb	Mar	Abr	May	Jun	Jul	Ago	Sep	Oct	Nov	Dic	Acumulado al 31-01-17
Año 2017	49,5												49,5
Promedio Histórico	20,8	16,8	16,5	52,4	84,9	110,8	103,2	113,7	110,7	116,9	101,2	45,3	891,7
Máximo	111,6	189,4	129,2	319,3	285,4	290,1	322,9	244,8	247,6	319,1	407,3	189,4	1.655,5
Año del Máximo	1950	1951	1995	1981	1987	1958	1996	2007	2010	1988	2010	1999	2010
Mínimo	0,0	0,0	0,0	0,0	5,9	29,9	20,5	25,0	31,9	8,7	1,7	0,0	448,5
Año del Mínimo	Varios	Varios	Varios	Varios	1967	1984	1986	1971	1971	1970	1982	2006	1971



El N° de días de lluvias del mes fue de 7, mayor al promedio de 5,1 días. Van acumulados 7 días y el promedio histórico acumulado es 5,1 días. El máximo y mínimo N° de días de lluvia en este mes fue 15 días en 1953 y 0 día en varios años respectivamente.



**Nota:** La información aquí señalada solo es válida para un entorno cercano a la estación Pluviométrica de la UCV

		Nº de días de Precipitación en la Estación UCV											Periodo: 1950-2017
Mes	Ene	Feb	Mar	Abr	May	Jun	Jul	Ago	Sep	Oct	Nov	Dic	Acumulado al 31-01-17
<b>Año 2017</b>	7												7
<b>Promedio Histórico</b>	5,1	3,5	2,8	5,7	11,4	15,7	15,5	15,0	13,2	13,5	12,1	8,0	120,5
<b>Máximo</b>	15	16	12	19	24	27	23	23	19	28	22	21	162
<b>Año del Máximo</b>	1953	1951	1976	1981	1983	1950	1968	1975	00 y 75	2008	2010	1999	1954
<b>Mínimo</b>	0	0	0	0	2	4	6	2	5	2	1	0	64
<b>Año del Mínimo</b>	Varios	Varios	Varios	Varios	1967	1974	1986	1971	2003	1992	1950	Varios	1971

**Nota: La información aquí señalada solo es válida para un entorno cercano a la estación Pluviométrica de la UCV**