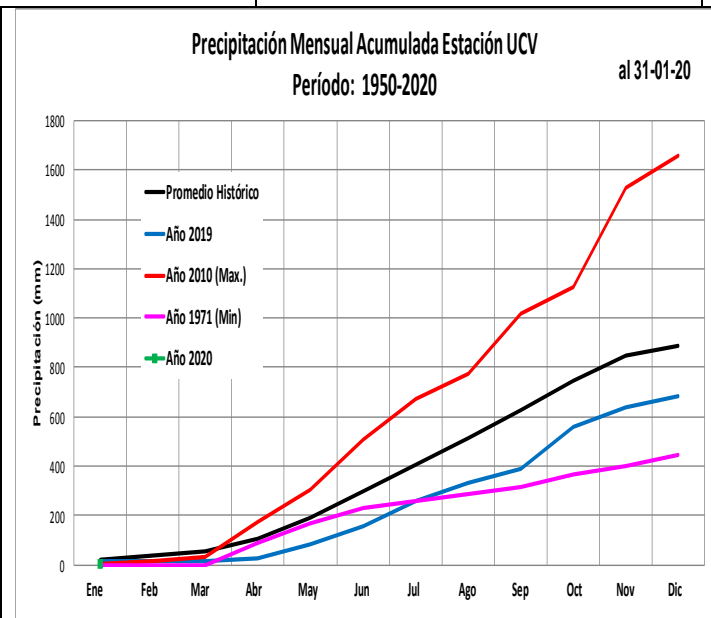
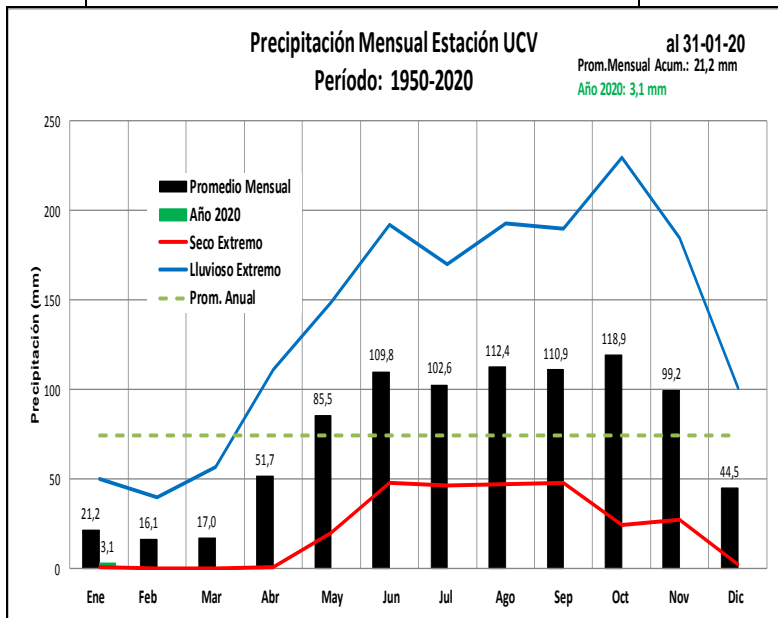


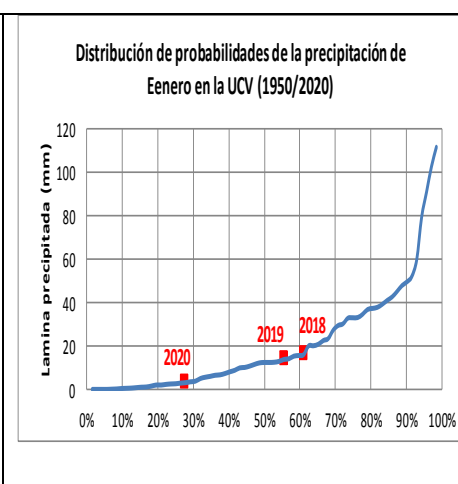
Boletín de Precipitación de la Estación UCV de enero de 2020

En enero llovió 3,1 mm, la probabilidad asociada la ubica en 26,8% a los valores de todos los eneros registrados en 71 años, muy por debajo del promedio mensual que es 21,2 mm, por lo que el mes se clasifica según su probabilidad debido a la asimetría en las lluvias del mes como **Seco** (>10% y <=35%). La máxima lluvia diaria del mes fue 1,8 mm (16 de enero), del año 1,8 mm (16 de enero) e histórica 108,8 mm (16-6-65).

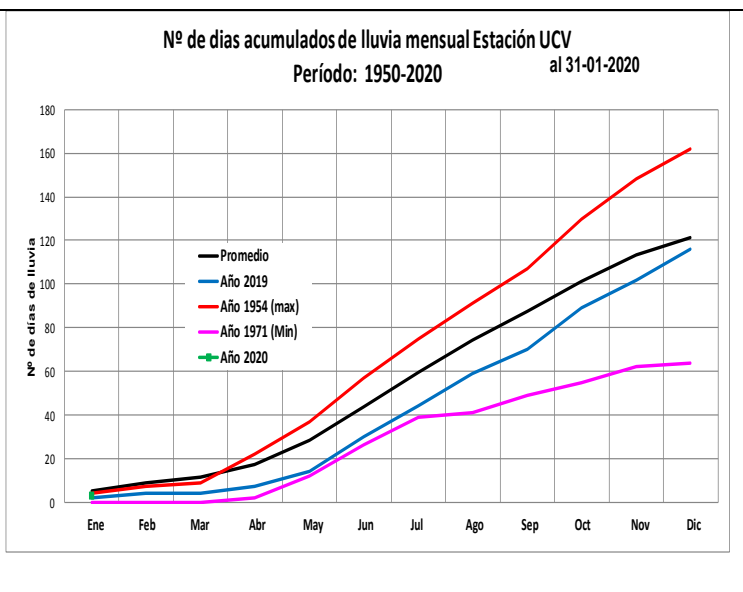
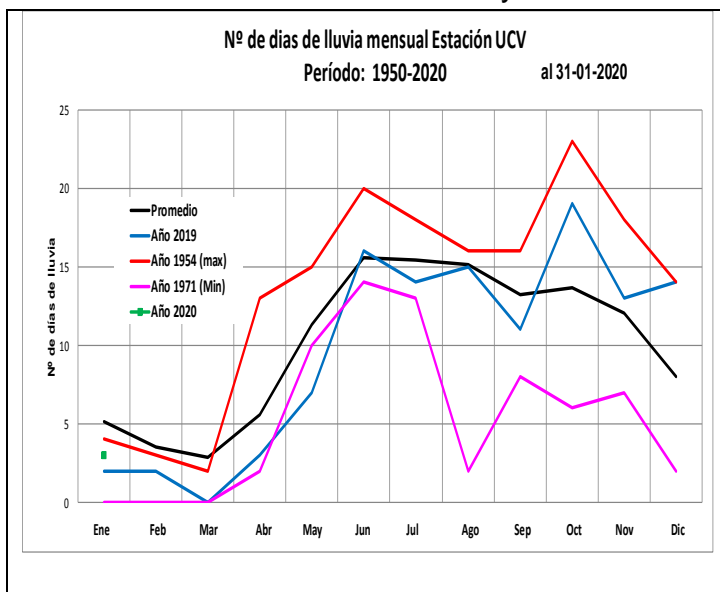
<=10% : Seco Extremo >10% y <=35%: Seco >35% y <=45%: Seco Moderado	>45% y <=55%: Promedio	>55% y <=65%: Lluvioso Moderado >65% y <=90%: Lluvioso >90% : Lluvioso Extremo
--	-------------------------------	---



Precipitación de la Estación UCV (mm) Período: 1950-2020													
Mes	Ene	Feb	Mar	Abr	May	Jun	Jul	Ago	Sep	Oct	Nov	Dic	Acumulado al 31-01-20
Año 2020	3,1												3,1
Promedio Histórico	21,2	16,1	17,0	51,7	85,5	109,8	102,6	112,4	110,9	118,9	99,2	44,5	887,1
Máximo	111,6	189,4	129,2	319,3	285,4	290,1	322,9	244,8	247,6	319,1	407,3	189,4	1.655,5
Año del Máximo	1950	1951	1995	1981	1987	1958	1996	2007	2010	1988	2010	1999	2010
Mínimo	0,0	0,0	0,0	0,0	5,8	29,9	20,5	25,0	31,9	8,7	1,7	0,0	448,5
Año del Mínimo	Varios	Varios	Varios	Varios	2018	1984	1986	1971	1971	1970	1982	2006	1971



El N° de días de lluvias del mes fue de 3, inferior al promedio de 5,1 días. Van acumulados 3 días y el promedio histórico acumulado es 5,1 días. El máximo N° de días de lluvia en este mes fue 15 días en 1953 y mínimo 0 día en varios años.



Nota: La información aquí señalada solo es válida para un entorno cercano a la estación Pluviométrica de la UCV

Nº de días de Precipitación en la Estación UCV Período: 1950-2020													
Mes	Ene	Feb	Mar	Abr	May	Jun	Jul	Ago	Sep	Oct	Nov	Dic	Acumulado al 31-01-20
Año 2020	3												3
Promedio Histórico	5,1	3,5	2,8	5,6	11,3	15,6	15,4	15,1	13,2	13,6	12,1	8,0	120,5
Máximo	15	16	12	19	24	27	23	23	22	28	22	21	162
Año del Máximo	1953	1951	1976	1981	1983	1950	1968	1975	00 y 75	2008	2010	1999	1954
Mínimo	0	0	0	0	2	4	6	2	5	2	1	0	64
Año del Mínimo	Varios	Varios	Varios	Varios	1967	1974	1986	1971	2003	1992	1950	Varios	1971

Nota: La información aquí señalada solo es válida para un entorno cercano a la estación Pluviométrica de la UCV